

## Консультация для воспитателей

### «Роль воспитателя в развитии самостоятельной музыкальной деятельности детей»

Самостоятельная музыкальная деятельность детей способствует развитию таких качеств личности, как инициативность, самостоятельность, творческая активность. Роль воспитателя – побуждать детей применять навыки, полученные на музыкальных занятиях в повседневной жизни детского сада.

Для развития самостоятельной музыкальной деятельности детей, в группе должны быть оборудованы «музыкальные уголки», куда помещаются детские музыкальные инструменты, дидактические игры, игрушки-забавы. Которые в последствии могут быть обыграны воспитателем (мишка играет на балалайке, заяц прыгает, девочка танцует и др.) Чтобы поддерживать интерес детей к самостоятельной музыкальной деятельности, педагог 1 раз в месяц должен обновлять пособия в «музыкальном уголке», пополнять его новыми атрибутами дидактическими играми.

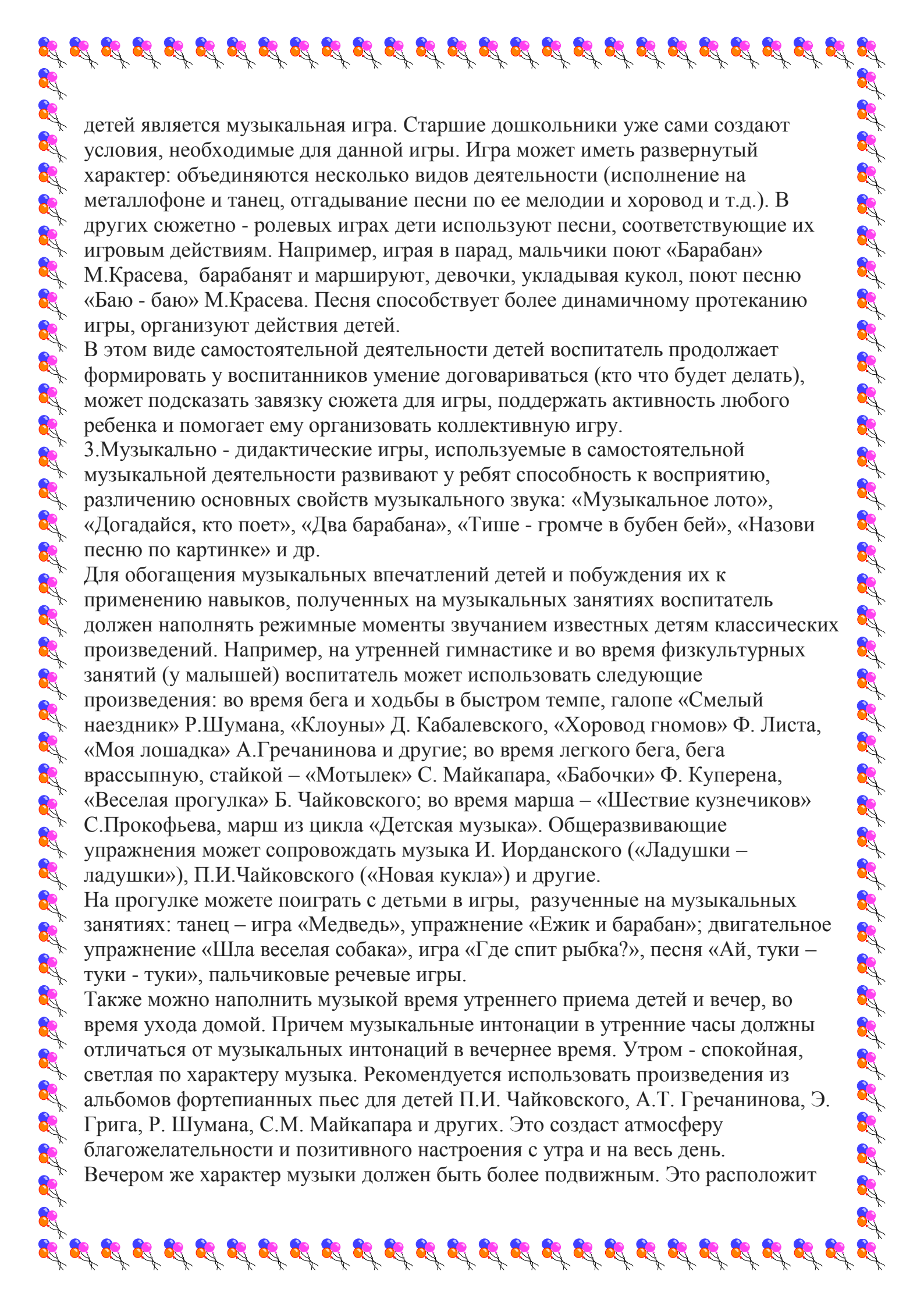
Важной ролью воспитателя в развитии самостоятельной музыкальной деятельности детей является создание проблемных ситуаций, побуждение детей к вариативным самостоятельным действиям, развитие способности применять усвоенное в новых условиях. При этом художественное оформление усиливает впечатления детей. Под влиянием радостного звучания музыки, выразительного слова, элементов костюмов у детей будут возникать яркие положительные эмоции. Все это будет побуждать их выражать свои чувства и в пении, и в танце, и в игре, а также способствовать формированию интереса к музыке и музыкальной деятельности в целом.

Создав таким образом в детском саду обстановку максимально наполненную музыкальными интонациями, воспитатель сможет пробудить интерес и любовь к музыке у детей, а также способствовать формированию и развитию самостоятельной музыкальной деятельности дошкольников.

Рассмотрим различные виды музыкальной деятельности детей в группе:

1. Игра на детских музыкальных инструментах. Дети очень любят играть на металлофоне, гармошке, баяне, триоле, бубне, барабане и других инструментах, они могут исполнять попевки, ритмические рисунки, выученные на занятиях, или же придумывают и исполняют свои мелодии, проявляя творчество. Часто детей привлекает процесс освоения нового инструмента. В таких случаях они обучают друг друга: те, которые хорошо играют на этом инструменте, показывают приемы тем, кто еще не умеет играть. Такую товарищескую помощь чаще всего можно наблюдать в старших и подготовительных группах. Играя на инструментах, дети учатся различать их звучание, начинают выделять более понравившиеся, сами организуют «оркестр», выбирают дирижера. Роль воспитателя – поощрять творческую активность детей, учить их договариваться, следить, чтобы игра не превратилась в ссору.

2. Одной из наиболее ярких форм музыкальной самостоятельной деятельности



детей является музыкальная игра. Старшие дошкольники уже сами создают условия, необходимые для данной игры. Игра может иметь развернутый характер: объединяются несколько видов деятельности (исполнение на металлофоне и танец, отгадывание песни по ее мелодии и хоровод и т.д.). В других сюжетно - ролевых играх дети используют песни, соответствующие их игровым действиям. Например, играя в парад, мальчики поют «Барабан» М.Красева, барабанят и маршируют, девочки, укладывая кукол, поют песню «Баю - баю» М.Красева. Песня способствует более динамичному протеканию игры, организуют действия детей.

В этом виде самостоятельной деятельности детей воспитатель продолжает формировать у воспитанников умение договариваться (кто что будет делать), может подсказать завязку сюжета для игры, поддержать активность любого ребенка и помогает ему организовать коллективную игру.

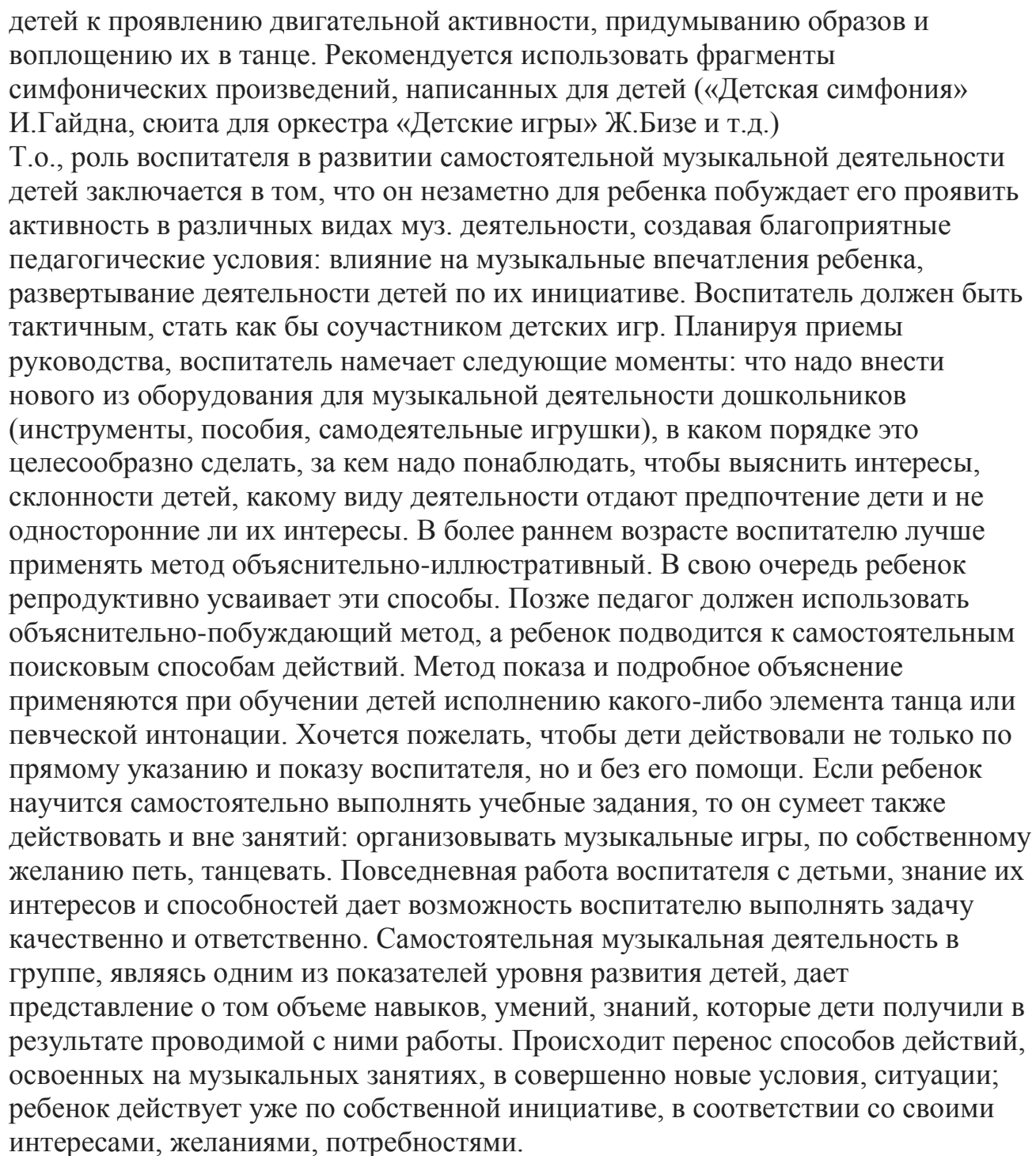
3. Музыкально - дидактические игры, используемые в самостоятельной музыкальной деятельности развивают у ребят способность к восприятию, различению основных свойств музыкального звука: «Музыкальное лото», «Догадайся, кто поет», «Два барабана», «Тише - громче в бубен бей», «Назови песню по картинке» и др.

Для обогащения музыкальных впечатлений детей и побуждения их к применению навыков, полученных на музыкальных занятиях воспитатель должен наполнять режимные моменты звучанием известных детям классических произведений. Например, на утренней гимнастике и во время физкультурных занятий (у малышей) воспитатель может использовать следующие произведения: во время бега и ходьбы в быстром темпе, галопе «Смелый наездник» Р.Шумана, «Клоуны» Д. Кабалевского, «Хоровод гномов» Ф. Листа, «Моя лошадка» А.Гречанинова и другие; во время легкого бега, бега враспынную, стайкой – «Мотылек» С. Майкапара, «Бабочки» Ф. Куперена, «Веселая прогулка» Б. Чайковского; во время марша – «Шествие кузнечиков» С.Прокофьева, марш из цикла «Детская музыка». Общеразвивающие упражнения может сопровождать музыка И. Иорданского («Ладушки – ладушки»), П.И.Чайковского («Новая кукла») и другие.

На прогулке можете поиграть с детьми в игры, разученные на музыкальных занятиях: танец – игра «Медведь», упражнение «Ежик и барабан»; двигательное упражнение «Шла веселая собака», игра «Где спит рыбка?», песня «Ай, туки – туки - туки», пальчиковые речевые игры.

Также можно наполнить музыкой время утреннего приема детей и вечер, во время ухода домой. Причем музыкальные интонации в утренние часы должны отличаться от музыкальных интонаций в вечернее время. Утром - спокойная, светлая по характеру музыка. Рекомендуется использовать произведения из альбомов фортепианных пьес для детей П.И. Чайковского, А.Т. Гречанинова, Э. Грига, Р. Шумана, С.М. Майкапара и других. Это создаст атмосферу благожелательности и позитивного настроения с утра и на весь день.

Вечером же характер музыки должен быть более подвижным. Это расположит




детей к проявлению двигательной активности, придумыванию образов и воплощению их в танце. Рекомендуется использовать фрагменты симфонических произведений, написанных для детей («Детская симфония» И.Гайдна, сюита для оркестра «Детские игры» Ж.Бизе и т.д.)

Т.о., роль воспитателя в развитии самостоятельной музыкальной деятельности детей заключается в том, что он незаметно для ребенка побуждает его проявить активность в различных видах муз. деятельности, создавая благоприятные педагогические условия: влияние на музыкальные впечатления ребенка, развертывание деятельности детей по их инициативе. Воспитатель должен быть тактичным, стать как бы соучастником детских игр. Планируя приемы руководства, воспитатель намечает следующие моменты: что надо внести нового из оборудования для музыкальной деятельности дошкольников (инструменты, пособия, самодельные игрушки), в каком порядке это целесообразно сделать, за кем надо понаблюдать, чтобы выяснить интересы, склонности детей, какому виду деятельности отдают предпочтение дети и не односторонние ли их интересы. В более раннем возрасте воспитателю лучше применять метод объяснительно-иллюстративный. В свою очередь ребенок репродуктивно усваивает эти способы. Позже педагог должен использовать объяснительно-побуждающий метод, а ребенок подводится к самостоятельным поисковым способам действий. Метод показа и подробное объяснение применяются при обучении детей исполнению какого-либо элемента танца или певческой интонации. Хочется пожелать, чтобы дети действовали не только по прямому указанию и показу воспитателя, но и без его помощи. Если ребенок научится самостоятельно выполнять учебные задания, то он сумеет также действовать и вне занятий: организовывать музыкальные игры, по собственному желанию петь, танцевать. Повседневная работа воспитателя с детьми, знание их интересов и способностей дает возможность воспитателю выполнять задачу качественно и ответственно. Самостоятельная музыкальная деятельность в группе, являясь одним из показателей уровня развития детей, дает представление о том объеме навыков, умений, знаний, которые дети получили в результате проводимой с ними работы. Происходит перенос способов действий, освоенных на музыкальных занятиях, в совершенно новые условия, ситуации; ребенок действует уже по собственной инициативе, в соответствии со своими интересами, желаниями, потребностями.

<http://nsportal.ru/detskiy-sad/materialy-dlya-roditeley/2013/12/21/konsultatsiya-dlya-roditeley-organizatsiya-muzykalno>

### **Список использованной литературы:**

- Н.Н.А. Ветлугина Методика музыкального воспитания в детском саду.  
М.: Просвещение – 1982.  
.А. Метлов «Музыка – детям»  
О.П. Радынова «Слушаем музыку»

A decorative border of colorful balloons (blue, pink, orange) with black strings, framing the text on all four sides.

О.П. Радынова, А.И. Катинене «Музыкальное воспитание дошкольников»  
Журнал «Дошкольное воспитание» Консультация "Роль воспитателя в музыкальном воспитании детей  
раннего возраста" Опубликовано 06.04.2015 - 20:41 - Скопенкова Наталья Викторовна